









Wahlergebnisse von 1972 bis 2022 in Kaufungen









								
	%	%	%	%	%	%	%	%
Kommunal 1972	67,2	26,29		6,51				
Bundestag 1972	62,04	28,77		8,48				
Landtag 1974	57,22	33,3		8,27				
Bundestag 1976	59,87	31,69		7,69				
Kommunal 1977	60,05	34,59		5,36				
Landtag 1978	58,76	33	2	5,72				
Bundestag 1980	57,36	29,08	2,15	10,01				
Kommunal 1981	51,94	33,85	7,43	6,44				
Landtag 1982	56,99	34	6,3	2,51				
Landtag 1983	61,28	26,74	5,08	6,37				
Bundestag 1983	53,83	33,93	5,77	6,26				
Kommunal 1985	62,36	25	7,43	5,2				
Bundestag 1987	54,2	30	8	7,1				
Landtag 1987	55,12	30,07	7,98	6,51				
Europa 1989	57,9	23,4	8,1	3,8				
Kommunal 1989	65,4	21,7	8,7	4,2				
Bundestag 1990	53,3	29,2	5	9,7				
Landtag 1991	56,1	28,1	7,2	6,5				
Kommunal 1993	55,6	26,9	10,4	7,1				
Europa 1994	48,7	29,9	11,5	3,6				
Bundestag 1994	50,2	32,2	8,7	5,9				
Landtag 1995	38,7	37,3	11,3	9,5				

Wahlergebnisse von 1972 bis 2022 in Kaufungen



	SPD	CDU	DIE GRÜNEN BÜNDNIS 90	Freie Demokraten FDP	KWG	GLLK. GRÜNE LINKE LISTE KAUFUNGEN	DIE FIMKE	AfD
Kommunal 1997	50,4	28,5	16,5	4,6				
Bürgermeister 1998	63,4	15,1	17,6	3,2				
Bundestag 1998	53,3	26,3	8,3	6				
Landtag 1999	45,4	37,5	7,5	4,7				
Europa 1999	46,3	38,1	7,66	2,7				
Kommunal 2001	51,5	28,1	16	4,4				
Bundestag 2002	50,9	28,4	10,1	6,5				
Landtag 2003	37,1	41,1	12,3	5,9				
Bürgermeister 2004	44,7	55,3						
Europa 2004	33,7	32,6	17,2	4,7				
Bundestag 2005	44,7	27,1	11,3	7,9				
Kommunal 2006	49,5	29,2	18	3,4				
Landtag 2008	45,6	27,5	9,3	6,7				
Landtag 2009	32,5	30,8	15,7	12,1				
Bundestag 2009	33,2	26,7	13,6	11,9				
Europa 2009	33,5	27,1	17,6	10,1				
Bürgermeister 2010	53,4	46,6						
Kommunal 2011	36,8	35,8	13,3		5,6	8,4		
Bundestag 2013	34,9	32,5	11,9	3,4				
Landtag 2013	38,4	31,4	2,5	3				
Kommunal 2016	46	23,4	7,1		12,7	10,8		
Bürgermeister 2016	70	16,9				13,1		
Bundestag 2017	30,9	27,5	9,7	8,8			9,3	10,7

Wahlergebnisse von 1972 bis 2022 in Kaufungen

								
Landtag 2018	31,4	22	16,9	6			5,7	12,8
Europa 2019	25,7	20,6	25,4	4,7			5,5	8,4
Kommunal 2021	34,3	22,1	13,5		18,2	11,8		
Bundestag 2021	35,2	19,0	15,6	10,3			5,0	8,7
Bürgermeister 2022	83,06							